



**Cleverson Neves**  
ADVOGADOS & CONSULTORES

**Relatório Mensal de**  
**Atividades Da Empresa**  
**Em Recuperação Judicial**

**Processo n°:**

0179320-70.2021.8.19.0001

**AMPARO FEMININO DE 1912**

CNPJ/ME n° 33.379.371/0001-85

RCPJ n° 5323



## SUMÁRIO

I – ASPECTOS PROCESSUAIS:.....	3
I.i. Quadro Resumo: .....	3
IV – RELATÓRIO CONTÁBIL: .....	4
IV.i. Análise dos dados contábeis e informações financeiras:.....	4
IV.i.a. Ativo x Passivo: .....	4
IV.i.b. Demonstração de Resultados:.....	5
(i) Análise do Faturamento:.....	7
(ii) Índices de Liquidez: .....	8
IV.i.c. Observações: .....	9
VII – CONCLUSÃO:.....	10

## I - ASPECTOS PROCESSUAIS:

### I.i. Quadro Resumo:

1. Nos termos da Recomendação nº 72 do Conselho Nacional de Justiça, esta Administração Judicial passa a apresentar o quadro resumo dos principais eventos até o momento processados nos autos da recuperação judicial, com fito de consolidar os atos processuais e promover a regular marcha do feito recuperacional.

<b>Data</b>	<b>Evento</b>	<b>Fls.</b>
09/08/2021	Pedido de Recuperação Judicial	3
11/08/2021	Deferimento da cautelar antecedente	319
29/09/2021	Deferimento do Processamento da Recuperação Judicial, delimitando a data do dia 18/08/2021 para o marco dos créditos sujeitos aos efeitos da recuperação judicial	963
04/10/2021	Publicação da Decisão que Deferiu o Processamento da Recuperação Judicial	986
04/10/2021	Termo de Compromisso da Administradora Judicial	991
07/10/2021	Publicação do Edital para ciência dos credores acerca da Recuperação Judicial – art. 52, §1º, da LRF.	1.023
22/10/2021	Prazo Fatal para apresentação das Habilitações/Divergências administrativas	N/A
Prazo Previsto 03/12/2021	Prazo para apresentação do PRJ	–
Prazo Previsto 08/12/2021	Prazo para apresentação da Relação de Credores do AJ	–

2. Mister salientar, conforme se observa, que o quadro sintético supra abarcou informações referentes aos prazos superados e aos próximos eventos que estão por vir, cujas datas previstas constam indicadas.

#### **IV – RELATÓRIO CONTÁBIL:**

##### **IV.i. Análise dos dados contábeis e informações financeiras:**

3. Ainda na esteira da Recomendação nº 72 do Conselho Nacional de Justiça, esta Administração Judicial passa a detalhar as informações contábeis prestadas pelo “Hospital Amparo”. Com base nas informações contábeis analisadas, serão evidenciados os ativos, passivos, as receitas e os resultados das atividades da Recuperanda, a seguir esmiuçados conforme os gráficos de referência.

##### **IV.i.a. Ativo x Passivo:**

4. De forma a demonstrar a situação contábil da recuperanda, colaciona-se abaixo o balanço de fechamento ano base 2020 e o balancete de setembro de 2021, possibilitando a análise pelos interessados.

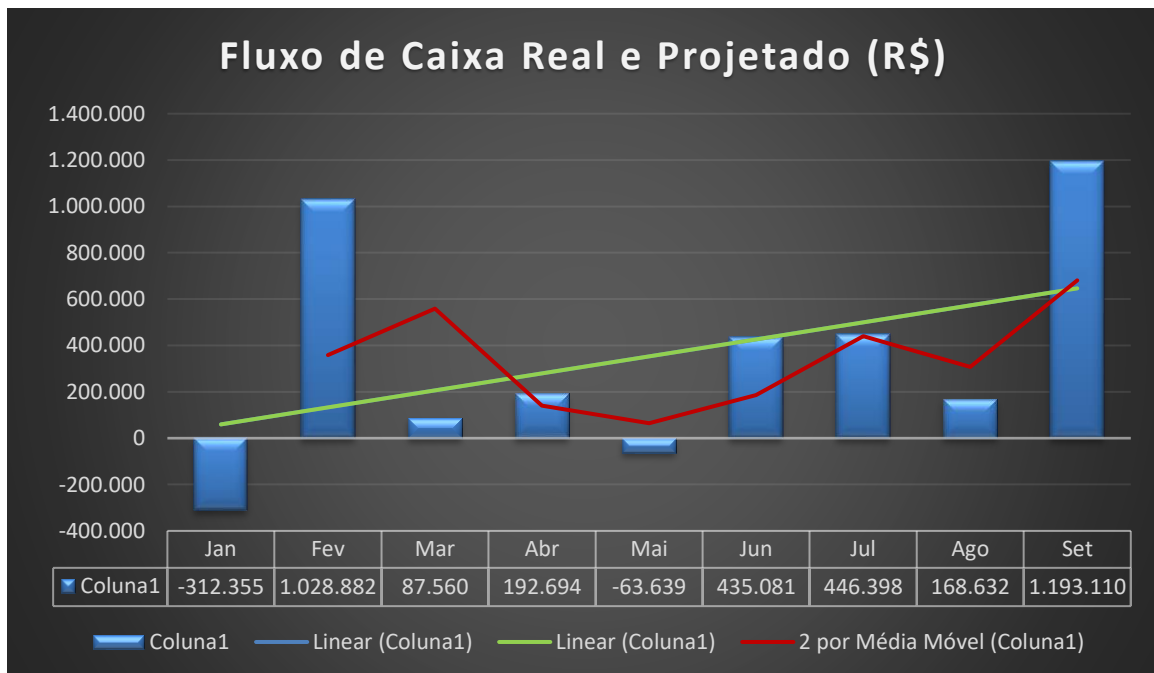
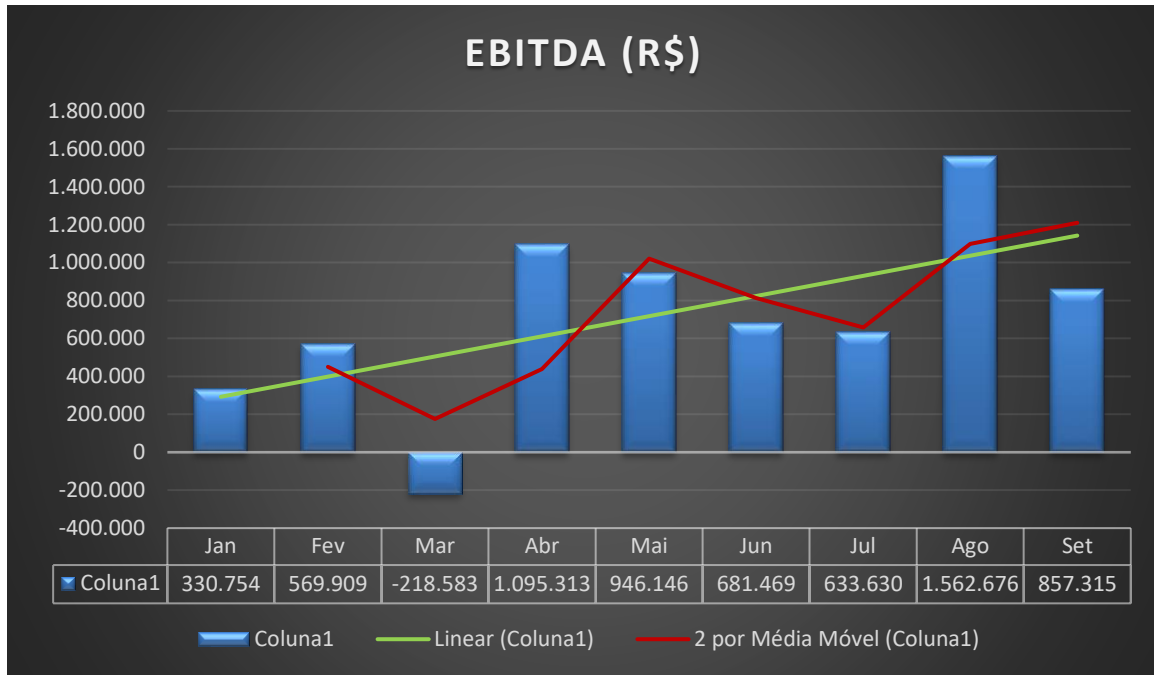
BALANÇO PATRIMONIAL	2020	2021
	Anual	Setembro
<b>ATIVO</b>	<b>74.259.120</b>	<b>56.382.060</b>
DISPONIVEL	545.660	1.035.504
CLIENTES	14.631.094	5.443.982
OUTROS CREDITOS	5.310.338	36.532
INVESTIMENTOS TEMPORARIOS	1.868.331	737.458
ESTOQUES	1.460.843	1.827.469
OUTROS ADIANTAMENTOS	484.933	77.203
DESPESAS ANTECIPADAS	1.928.870	966.177
REALIZAVEL A LONGO PRAZO	-	195.418
IMOBILIZADO	53.714.840	55.049.676
DEPRECIACAO E AMORTIZACAO	-9.472.257	-8.987.357
ISENCAO INSS PATRONAL	3.537.452	0

BENS EM COMODATO	243.400	0
BENS DE LOCAÇÃO	5.616	0
<b>PASSIVO</b>	<b>-76.825.756</b>	<b>-62.744.835</b>
EMPRESTIMOS E FINANCIAMENTOS	-5.769.798	-10.046.993
FORNECEDORES	-4.372.117	-4.143.230
OBRIGAÇÕES SOCIAIS E FISCAIS	-17.472.803	-18.714.427
OBRIGAÇÕES TRABALHISTAS	-4.238.972	-4.549.141
OUTRAS OBRIGAÇÕES	-2.447.240	-4.967.162
PARCELAMENTO	-2.636.591	-3.223.867
OBRIGAÇÕES FINANCEIRAS	-11.803.073	-9.846.296
PARCELAMENTOS - TRIBUTOS FEDERAIS	-5.675.463	-5.494.329
ISENÇÃO INSS PATRONAL	-3.537.452	0
BENS EM COMODATO	-243.400	0
BENS DE LOCAÇÃO	-5.616	0
<b>PATRIMÔNIO SOCIAL</b>	<b>-18.623.231</b>	<b>-1.759.390</b>
PATRIMÔNIO SOCIAL	-39.387.133	-39.387.133
RESULTADOS SOCIAIS	20.763.902	37.627.743

#### IV.i.b. Demonstração de Resultados:

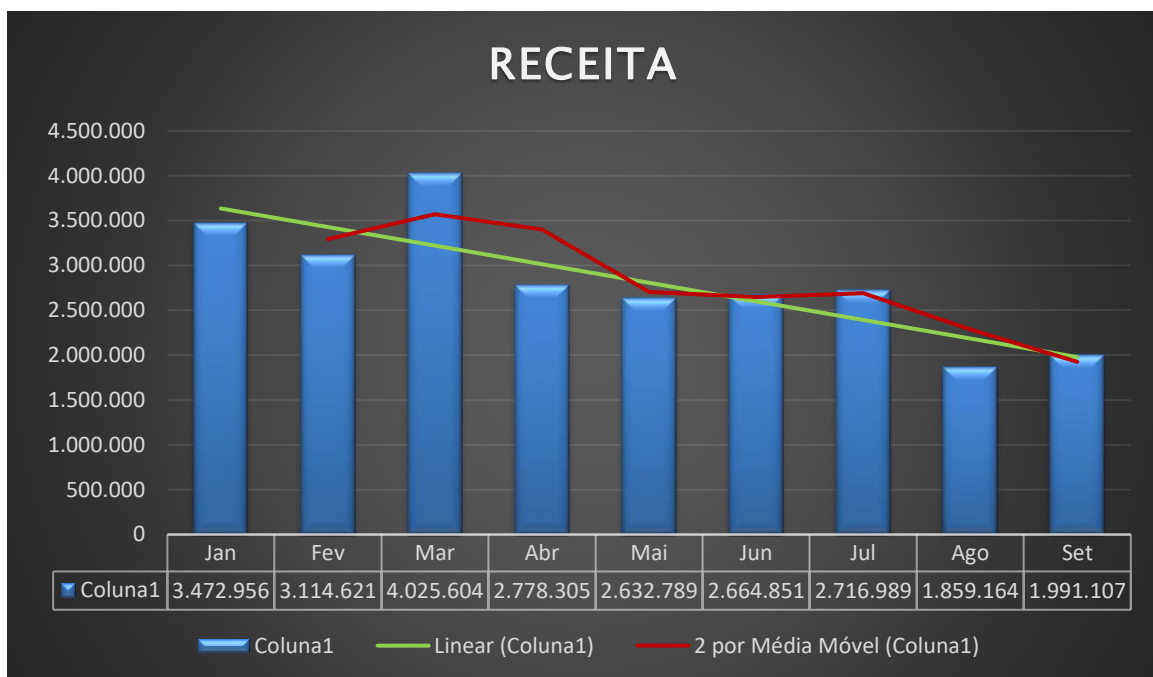
5. Diante das informações prestadas pela Recuperanda, esta Administração Judicial formulou os seguintes gráficos dos demonstrativos de resultados, com fito de elucidar e tornar claro a situação econômica retratada.





**(i) Análise do Faturamento:**

6. Ingressando à estrita análise do faturamento da Recuperanda, com base nas informações capturadas dos resultados das atividades desenvolvidas, esta Administração Judicial apresenta os seguintes gráficos representativos da situação econômica.



<b>HOSPITAL AMPARO</b>											
<b>FATURAMENTO MENSAL ENTREGUE POR CONVÊNIO - 2021</b>											
CONVÊNIO S	JAN/21	FEV/21	MAR/21	ABR/21	MAI/21	JUN/21	JUL/21	AGO/21	SET/21	TOTAL	%
UNIMED	3.801.708	2.333.271	2.107.467	2.419.043	2.160.485	1.483.507	1.630.536	1.535.507	1.122.925	18.594.449	75,7%
SUL AMÉRICA	185.707	164.584	201.262	230.346	99.948	281.720	265.692	205.018	140.212	1.774.489	7,2%
PARTICULAR	125.872	176.928	180.420	160.888	159.447	184.172	224.820	232.869	257.934	1.703.349	6,9%
GOLDEN CROSS	86.776	62.088	79.917	64.907	106.989	100.604	112.943	72.840	79.725	766.789	3,1%
BRDESCO	74.501	36.112	119.043	183.971	46.468	82.264	10.020	13.012	13.683	579.073	2,4%
AMIL	10.167	42.407	33.328	65.673	119.496	38.576	8.453	41.916	29.696	389.713	1,6%
POSTAL SAÚDE	27.669	27.739	35.313	39.022	63.339	29.757	14.216	32.329		269.383	1,1%
CLÍNICA DE UROLOGI	12.148	6.100	13.850	11.259	26.650	11.850	13.794	16.432	23.300	135.383	0,6%
PORTO SAÚDE	30.899	27.739	17.112	10.838	6.814					93.401	0,4%
REAL GRANDEZA		21.269	26.449	9.906	6.533					64.156	0,3%
CAURJ	5.547	2.606	2.606	2.606		9.315	9.315	21.627		53.622	0,2%
SOMPO		16.819		10.060	3.731					30.610	0,1%
FIO SAÚDE		2.661	7.246	6.050	10.032	2.844		12.786	5.292	46.911	0,2%
ALLIANZ SAÚDE								17.743		17.743	0,1%
ASSEFAZ		5.401			9.707	1.000				16.109	0,1%
PETROBRÁS		13.149								13.149	0,1%
CAP SAÚDE		1.636		2.522		2.336				6.495	0,0%
MEDISERVICE	3.645									3.645	0,0%
<b>TOTAL</b>	<b>4.364.637</b>	<b>2.940.509</b>	<b>2.824.013</b>	<b>3.217.090</b>	<b>2.819.640</b>	<b>2.227.945</b>	<b>2.289.789</b>	<b>2.202.079</b>	<b>1.672.767</b>	<b>24.558.468</b>	<b>100,0%</b>

## HOSPITAL AMPARO

PRODUÇÃO - 2021

CONVÊNIO	JANEIRO	FEVEREIRO	MARÇO	ABRIL	MAIO	JUNHO	JULHO	AGOSTO	SETEMBRO	TOTAL	%
UNIMED	2.580.862	2.107.619	2.608.437	1.946.029	1.572.732	1.527.582	1.603.521	1.209.637	1.003.154	16.159.573	67,0%
SUL AMÉRICA	229.333	161.761	198.126	183.216	144.161	242.347	212.477	175.090	154.191	1.700.702	7,1%
SOMPO SAÚDE	13.913	0	0	10.060	0	0	272.252	0	0	296.225	1,2%
REAL GRANDEZA	14.064	26.298	0	6.533	0	0	0	3.726	12.426	63.047	0,3%
POSTAL SAÚDE	39.748	5.587	49.763	25.322	64.537	25.394	24.389	26.646	8.609	269.995	1,1%
PORTO SAÚDE	15.354	1.758	10.838	2.533	4.281	0	0	0	5.883	40.647	0,2%
PETROBRÁS									31.322	31.322	0,1%
PARTICULAR	134.672	165.169	205.314	162.955	165.232	178.938	241.432	219.907	267.024	1.740.643	7,2%
MEDISERVICE	3.645	0	0	0	0	0	0	0	0	3.645	0,0%
LAR DE IDOSOS	155.684	155.028	162.884	165.955	147.594	142.916	143.256	159.889	154.219	1.387.424	5,8%
GOLDEN FIT	3.591	7.972	0	10.540	7.086	0	0	12.451	0	41.640	0,2%
GOLDEN CROSS	102.455	32.473	89.887	74.761	87.041	102.516	83.607	79.116	85.949	737.805	3,1%
FIOSAÚDE	2.661	3.987	12.308	7.033	2.844	0	10.279	7.798	3.207	50.117	0,2%
CLINICA DE UROLOGIA	12.148	6.100	13.850	11.259	26.650	16.000	16.855	9.997	25.967	138.826	0,6%
CAURJ	2.606	0	2.606	2.606	9.315	0	21.627	9.315	0	48.075	0,2%
CAPESESP	1.636	0	2.522	0	2.336	0	0	3.515	0	10.009	0,0%
BRADESCO	77.412	36.607	195.148	110.314	41.753	74.272	11.120	13.012	13.683	573.321	2,4%
ASSEFAZ	0	0	0	2.713	7.995	0	0	0	0	10.708	0,0%
AMIL	26.538	32.429	51.814	212.529	129.742	21.188	61.510	115.765	130.991	782.506	3,2%
ALLIANZ SAÚDE								17.748	0	17.748	
<b>TOTAL</b>	<b>3.416.322</b>	<b>2.742.788</b>	<b>3.603.497</b>	<b>2.934.358</b>	<b>2.413.299</b>	<b>2.331.153</b>	<b>2.702.325</b>	<b>2.063.612</b>	<b>1.896.625</b>	<b>24.103.978</b>	<b>100,0%</b>

### (ii) Índices de Liquidez:

7. Os índices de liquidez a seguir expostos foram extraídos a partir dos exercícios propostos por Ross, Westerfiel e Jaffe<sup>1</sup>, e refletem a capacidade de pagamento das dívidas de uma empresa, vislumbrando os ativos que a sociedade possui frente ao seu passivo exigível, tanto no curto quanto no longo prazo.

8. Dessa forma, serão evidenciados os índices de liquidez corrente<sup>2</sup>, liquidez seca<sup>3</sup> e liquidez geral<sup>4</sup>, referentes ano de 2020 e parcialmente de janeiro a setembro de 2021.

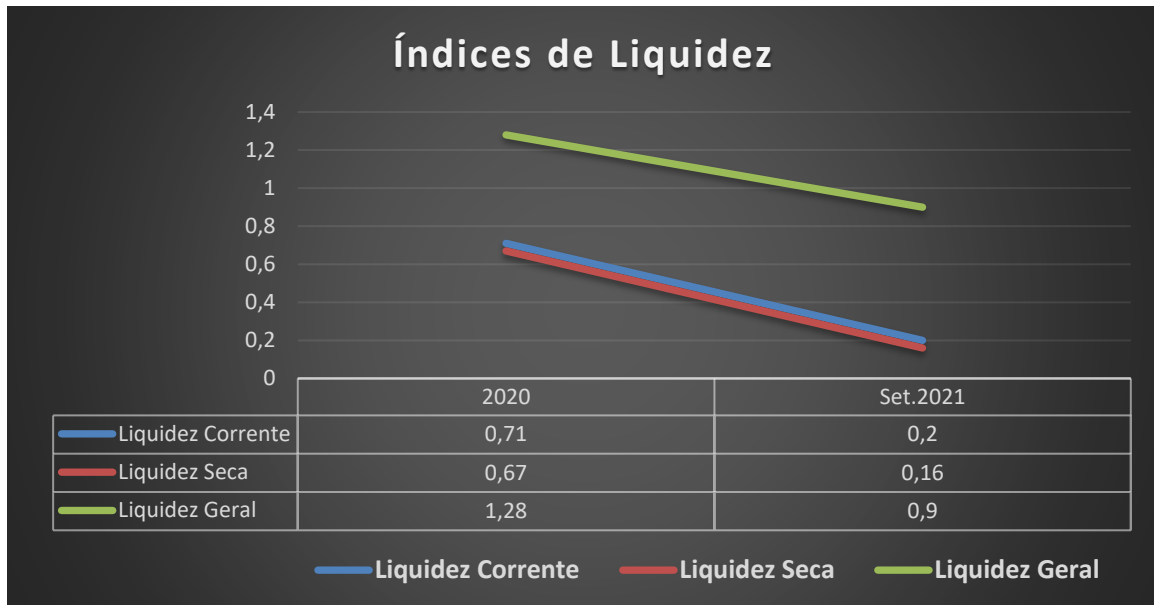
<sup>1</sup> ROSS, Stephen A.; WESTERFIELD, Rondonph W.; JAFFE, Jeffrey F. Administração Financeira Corporate Finance. Tradução Antonio Zoratto Sanvicente. 2ª Edição – São Paulo. Editora Atlas, 2002, p.47

<sup>2</sup> Que demonstra a capacidade que a empresa possui de cobrir suas dívidas no curto prazo, confrontando o conjunto do ativo circulante com o passivo circulante.

<sup>3</sup> Que também reflete à solvibilidade de curto prazo, no entanto de maneira mais conservadora, eis que não considera os valores de estoques constantes no ativo circulante.

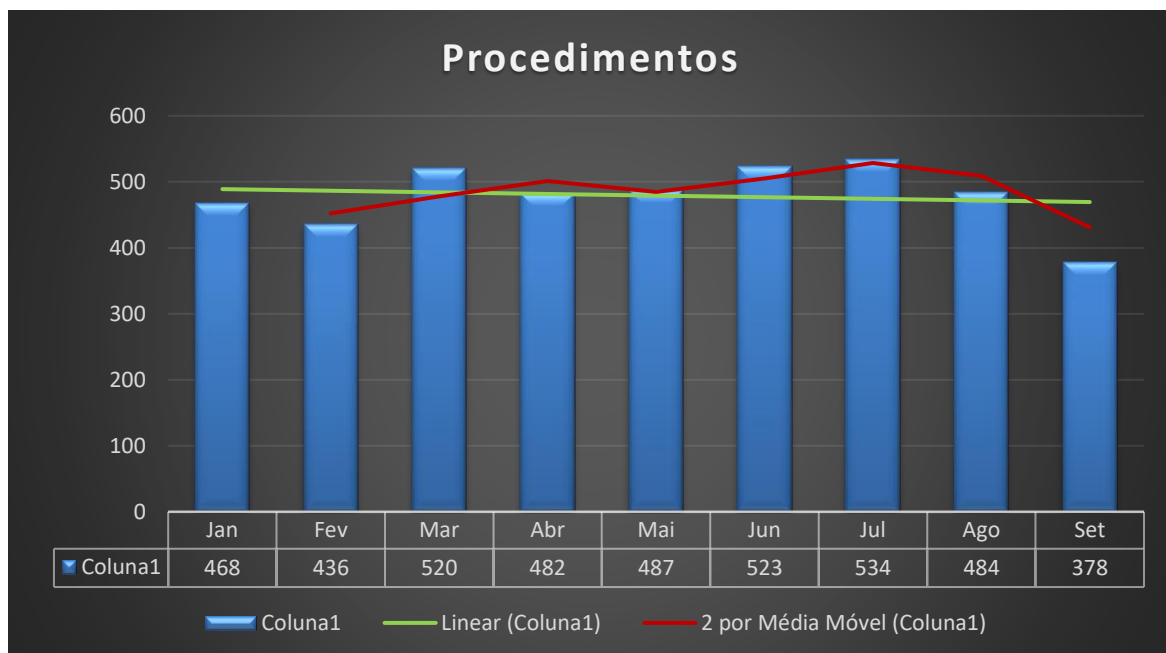
<sup>4</sup> Que considera todos os valores, inclusive os de médio e longo prazo, para avaliar a capacidade de pagamento de dívidas que a sociedade possui.





#### IV.i.c. Observações:

9. Inobstante as informações contábeis supra, esta Administração Judicial entende necessário a demonstração pormenorizada dos procedimentos realizados no “Hospital Amparo”, eis que responsáveis por mais de 70% do seu faturamento mensal, sendo, portanto, um importante termômetro para avaliação da saúde do negócio.



---

10. Noutro eito, conforme dito alhures esta Administração Judicial formulou à Recuperanda um questionário objetivando esclarecer questões específicas do processo, da sociedade e das atividades desenvolvidas, cujas respostas instruem em anexo o presente relatório.

**VII – CONCLUSÃO:**

11. Diante do exposto, esta Administração judicial pugna pelo recebimento do presente Relatório Mensal das Atividades da empresa em recuperação judicial, na forma do art. 22, inciso II, alínea “c”, da Lei 11.101/2005, a fim de que produza os seus regulares efeitos legais.

É o pronunciamento.

Rio de Janeiro, 26 de novembro de 2021.



**Cleverson Neves Advogados & Consultores**

**Cléverson de Lima Neves**

**Administrador Judicial – OAB/RJ N° 69.085**