



**Cleverson Neves**  
ADVOGADOS & CONSULTORES

**Relatório Mensal de**  
**Atividades Da Empresa**  
**Em Recuperação Judicial**

**Processo n°:**

0179320-70.2021.8.19.0001

**AMPARO FEMININO DE 1912**

CNPJ/ME n° 33.379.371/0001-85

RCPJ n° 5323



## SUMÁRIO

|   |    |
|---|----|
| <b>I – ASPECTOS PROCESSUAIS:</b> .....                                    | 3  |
| <b>I.i. Quadro Resumo:</b> .....  | 3  |
| <b>IV – RELATÓRIO CONTÁBIL:</b> .....                                     | 4  |
| <b>IV.i. Análise dos dados contábeis e informações financeiras:</b> ..... | 4  |
| <b>IV.i.a. Ativo x Passivo:</b> .....                                     | 4  |
| <b>IV.i.b. Demonstração de Resultados:</b> .....                          | 6  |
| <b>(i) Análise do Faturamento:</b> .....                                  | 7  |
| <b>(ii) Índices de Liquidez:</b> .....                                    | 9  |
| <b>IV.i.c. Observações:</b> .....   | 10 |
| <b>VII – CONCLUSÃO:</b> .....   | 11 |

## I – ASPECTOS PROCESSUAIS:

### I.i. Quadro Resumo:

1. Nos termos da Recomendação nº 72 do Conselho Nacional de Justiça, esta Administração Judicial passa a apresentar o quadro resumo dos principais eventos até o momento processados nos autos da recuperação judicial, com fito de consolidar os atos processuais e promover a regular marcha do feito recuperacional.

| <b>Data</b> | <b>Evento</b>   | <b>Fls.</b> |
|-------------|---|-------------|
| 09/08/2021  | Pedido de Recuperação Judicial  | 3           |
| 11/08/2021  | Deferimento da cautelar antecedente   | 319         |
| 29/09/2021  | Deferimento do Processamento da Recuperação Judicial, delimitando a data do dia 18/08/2021 para o marco dos créditos sujeitos aos efeitos da recuperação judicial | 963         |
| 04/10/2021  | Publicação da Decisão que Deferiu o Processamento da Recuperação Judicial   | 986         |
| 04/10/2021  | Termo de Compromisso da Administradora Judicial   | 991         |
| 07/10/2021  | Publicação do Edital para ciência dos credores acerca da Recuperação Judicial – art. 52, §1º, da LRF.   | 1.023       |
| 22/10/2021  | Prazo Fatal para apresentação das Habilitações/Divergências administrativas   | N/A         |
| 29/11/2021  | Apresentação do PRJ   | 1.497       |
| 09/12/2021  | Apresentação da Relação de Credores do AJ   | 1.821       |
| -           | Edital de Aviso aos Credores – art. 53, §ún., da LRF.   | -           |
| -           | Edital de Publicação da Relação de Credores do AJ – art. 7º, §2º, da LRF.   | -           |

2. Mister salientar, conforme se observa, que o quadro sintético supra abarcou informações referentes aos prazos superados e aos próximos eventos que estão por vir, cujas datas previstas constam indicadas.

#### **IV – RELATÓRIO CONTÁBIL:**

##### **IV.i. Análise dos dados contábeis e informações financeiras:**

3. Ainda na esteira da Recomendação nº 72 do Conselho Nacional de Justiça, esta Administração Judicial passa a detalhar as informações contábeis prestadas pelo “Hospital Amparo”. Com base nas informações contábeis analisadas, serão evidenciados os ativos, passivos, as receitas e os resultados das atividades da Recuperanda, a seguir esmiuçados conforme os gráficos de referência.

##### **IV.i.a. Ativo x Passivo:**

4. De forma a demonstrar a situação contábil da recuperanda, colaciona-se abaixo o balanço de fechamento ano base 2020 e o balancete de novembro de 2021, possibilitando a análise pelos interessados.

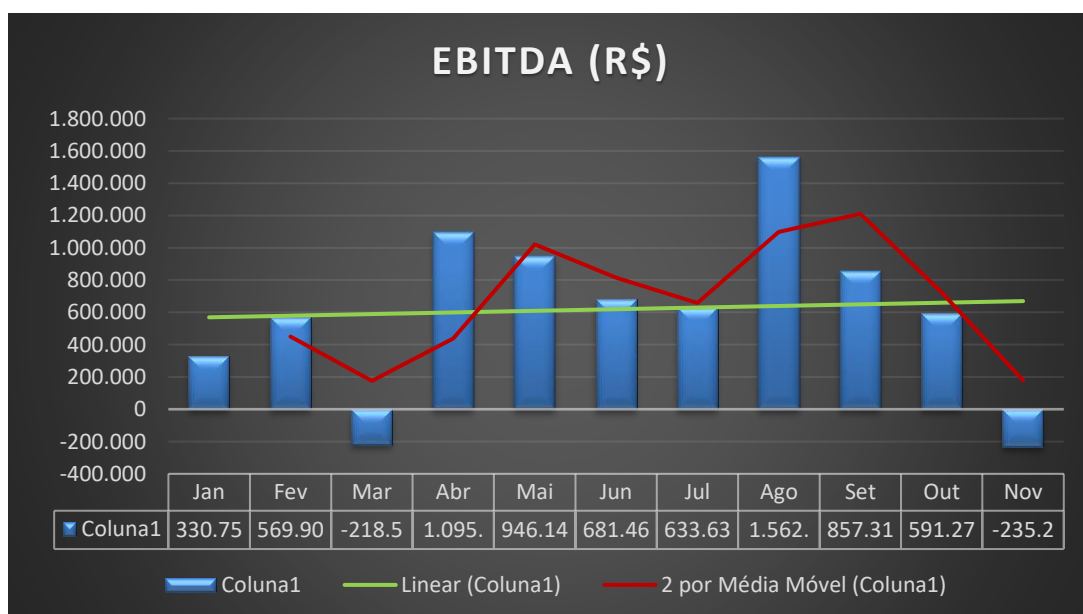
Tabela na próxima lauda.

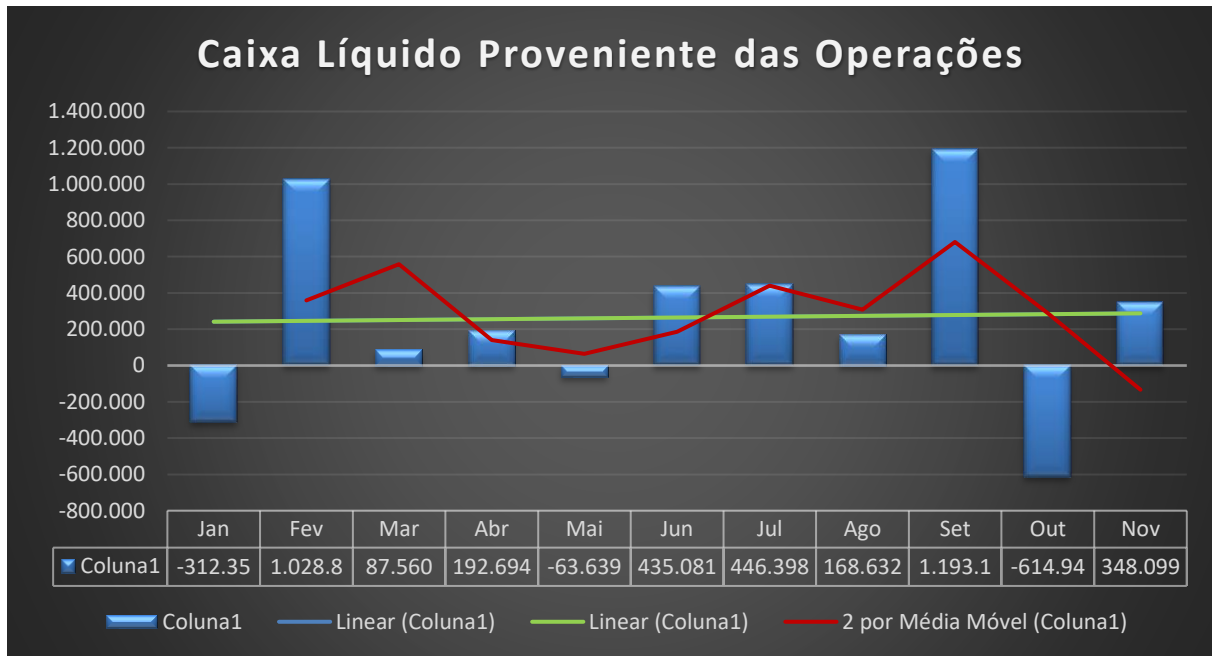


|                                   | 2020               | 2021               |
|-----------------------------------|--------------------|--------------------|
| BALANÇO PATRIMONIAL               | Anual              | Novembro           |
| <b>ATIVO</b>                      | <b>74.259.120</b>  | <b>54.019.884</b>  |
| DISPONIVEL                        | 545.660            | 781.848            |
| CLIENTES                          | 14.631.094         | 3.514.694          |
| OUTROS CREDITOS                   | 5.310.338          | 18.584             |
| INVESTIMENTOS TEMPORARIOS         | 1.868.331          | 737.458            |
| ESTOQUES                          | 1.460.843          | 1.849.376          |
| OUTROS ADIANTAMENTOS              | 484.933            | 95.429             |
| DESPESAS ANTECIPADAS              | 1.928.870          | 918.806            |
| REALIZAVEL A LONGO PRAZO          | -                  | 195.418            |
| IMOBILIZADO                       | 53.714.840         | 55.009.326         |
| DEPRECIACAO E AMORTIZACAO         | -9.472.257         | -9.101.054         |
| ISENCAO INSS PATRONAL             | 3.537.452          | 0                  |
| BENS EM COMODATO                  | 243.400            | 0                  |
| BENS DE LOCACAO                   | 5.616              | 0                  |
| <b>PASSIVO</b>                    | <b>-76.825.756</b> | <b>-63.599.304</b> |
| EMPRESTIMOS E FINANCIAMENTOS      | -5.769.798         | -8.944.287         |
| FORNECEDORES                      | -4.372.117         | -4.458.374         |
| OBRIGACOES SOCIAIS E FISCAIS      | -17.472.803        | -19.497.465        |
| OBRIGACOES TRABALHISTAS           | -4.238.972         | -4.806.280         |
| OUTRAS OBRIGACOES                 | -2.447.240         | -5.667.314         |
| PARCELAMENTO                      | -2.636.591         | -3.337.850         |
| OBRIGACOES FINANCEIRAS            | -11.803.073        | -9.846.296         |
| PARCELAMENTOS - TRIBUTOS FEDERAIS | -5.675.463         | -5.464.198         |
| ISENCAO INSS PATRONAL             | -3.537.452         | 0                  |
| BENS EM COMODATO                  | -243.400           | 0                  |
| BENS DE LOCACAO                   | -5.616             | 0                  |
| <b>PATRIMONIO SOCIAL</b>          | <b>-18.623.231</b> | <b>-1.577.240</b>  |
| PATRIMONIO SOCIAL                 | -39.387.133        | -39.387.133        |
| RESULTADOS SOCIAIS                | 20.763.902         | 37.809.893         |

#### IV.i.b. Demonstração de Resultados:

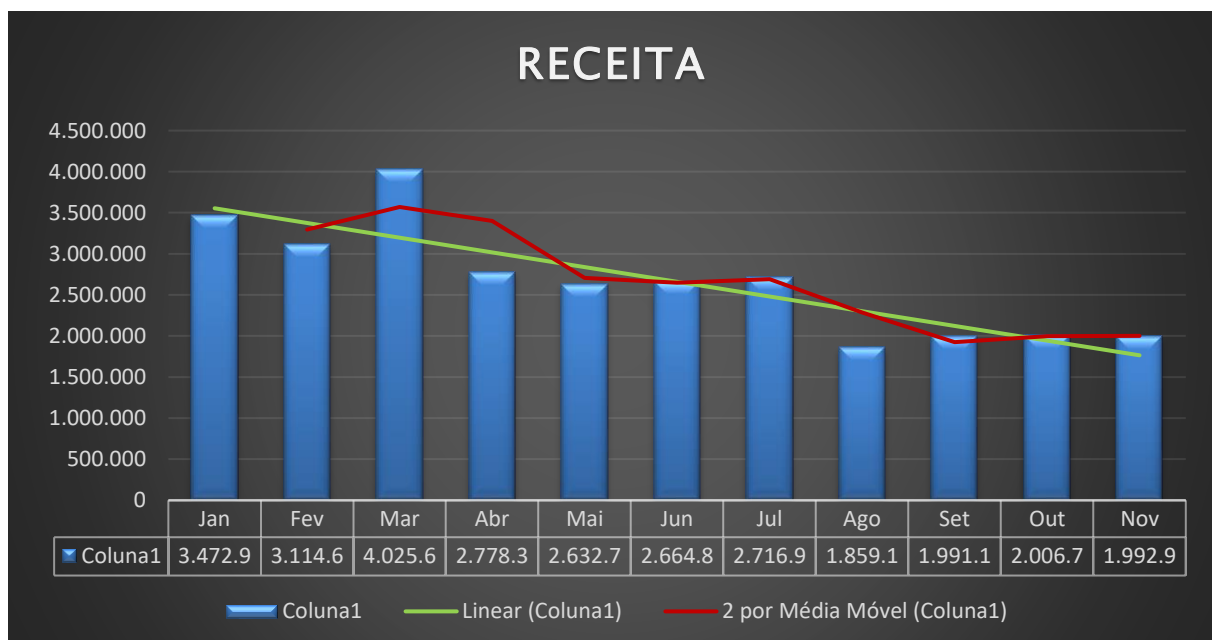
5. Diante das informações prestadas pela Recuperanda, esta Administração Judicial formulou os seguintes gráficos dos demonstrativos de resultados, com fito de elucidar e tornar claro a situação econômica retratada.





#### (i) Análise do Faturamento:

6. Ingressando à estrita análise do faturamento da Recuperanda, com base nas informações capturadas dos resultados das atividades desenvolvidas, esta Administração Judicial apresenta os seguintes gráficos representativos da situação econômica.





**Cleverson Neves**  
ADVOGADOS & CONSULTORES

**HOSPITAL AMPARO**

**PRODUÇÃO -2021**

| CONVÊNIO            | JANEIRO          | FEVEREIRO        | MARÇO            | ABRIL            | MAIO             | JUNHO            | JULHO            | AGOSTO           | SETEMBRO         | OUTUBRO          | NOVEMBRO         | TOTAL             | %             |
|---------------------|------------------|------------------|------------------|------------------|------------------|------------------|------------------|------------------|------------------|------------------|------------------|-------------------|---------------|
| UNIMED              | 2.580.862        | 2.107.619        | 2.608.437        | 1.946.029        | 1.572.732        | 1.527.582        | 1.603.521        | 1.209.637        | 1.003.154        | 1.198.014        | 1.325.753        | 18.683.340        | 66,5%         |
| PARTICULAR          | 134.672          | 165.169          | 205.314          | 162.955          | 165.232          | 178.938          | 241.432          | 219.907          | 267.024          | 364.713          | 236.919          | 2.342.275         | 8,3%          |
| SUL AMÉRICA         | 229.333          | 161.761          | 198.126          | 183.216          | 144.161          | 242.347          | 212.477          | 175.090          | 154.191          | 71.841           | 70.589           | 1.843.132         | 6,6%          |
| LAR DE IDOSOS       | 155.684          | 155.028          | 162.884          | 165.955          | 147.594          | 142.916          | 143.256          | 159.889          | 154.219          | 141.617          | 133.132          | 1.662.173         | 5,9%          |
| AMIL                | 26.538           | 32.429           | 51.814           | 212.529          | 129.742          | 21.188           | 61.510           | 115.765          | 130.991          | 79.394           | 24.356           | 886.256           | 3,2%          |
| GOLDEN CROSS        | 102.455          | 32.473           | 89.887           | 74.761           | 87.041           | 102.516          | 83.607           | 79.116           | 85.949           | 102.405          | 70.559           | 910.769           | 3,2%          |
| BRADESCO            | 77.412           | 36.607           | 195.148          | 110.314          | 41.753           | 74.272           | 11.120           | 13.012           | 13.683           | 21.970           | 32.132           | 627.423           | 2,2%          |
| SOMPO SAÚDE         | 13.913           | 0                | 0                | 10.060           | 0                | 0                | 272.252          | 0                | 0                | 0                | 0                | 296.225           | 1,1%          |
| POSTAL SAÚDE        | 39.748           | 5.587            | 49.763           | 25.322           | 64.537           | 25.394           | 24.389           | 26.646           | 8.609            | 19.302           | 27.504           | 316.801           | 1,1%          |
| CLINICA DE UROLOGIA | 12.148           | 6.100            | 13.850           | 11.259           | 26.650           | 16.000           | 16.855           | 9.997            | 25.967           | 2.700            | 5.515            | 147.041           | 0,5%          |
| REAL GRANDEZA       | 14.064           | 26.298           | 0                | 6.533            | 0                | 0                | 0                | 3.726            | 12.426           | 0                | 1.799            | 64.846            | 0,2%          |
| FIOSAÚDE            | 2.661            | 3.987            | 12.308           | 7.033            | 2.844            | 0                | 10.279           | 7.798            | 3.207            | 10.190           | 0                | 60.307            | 0,2%          |
| CAURJ               | 2.606            | 0                | 2.606            | 2.606            | 9.315            | 0                | 21.627           | 9.315            | 0                | 0                | 0                | 48.075            | 0,2%          |
| PORTO SAÚDE         | 15.354           | 1.758            | 10.838           | 2.533            | 4.281            | 0                | 0                | 0                | 5.883            | 4.508            | 3.444            | 48.599            | 0,2%          |
| GOLDEN FIT          | 3.591            | 7.972            | 0                | 10.540           | 7.086            | 0                | 0                | 12.451           | 0                | 0                | 0                | 41.640            | 0,1%          |
| PETROBRÁS           | 0                | 0                | 0                | 0                | 0                | 0                | 0                | 0                | 31.322           | 9.376            | 933              | 41.631            | 0,1%          |
| ALLIANZ SAÚDE       | 0                | 0                | 0                | 0                | 0                | 0                | 0                | 17.748           | 0                | 0                | 0                | 17.748            | 0,1%          |
| BNDES               | 0                | 0                | 0                | 0                | 0                | 0                | 0                | 0                | 0                | 16.265           | 0                | 16.265            | 0,1%          |
| ASSEFAZ             | 0                | 0                | 0                | 2.713            | 7.995            | 0                | 0                | 0                | 0                | 0                | 0                | 10.708            | 0,0%          |
| CAPESESP            | 1.636            | 0                | 2.522            | 0                | 2.336            | 0                | 0                | 3.515            | 0                | 0                | 5.375            | 15.384            | 0,1%          |
| MEDISERVICE         | 3.645            | 0                | 0                | 0                | 0                | 0                | 0                | 0                | 0                | 0                | 6.506            | 10.151            | 0,0%          |
| <b>TOTAL</b>        | <b>3.416.322</b> | <b>2.742.788</b> | <b>3.603.497</b> | <b>2.934.358</b> | <b>2.413.299</b> | <b>2.331.153</b> | <b>2.702.325</b> | <b>2.063.612</b> | <b>1.896.625</b> | <b>2.042.295</b> | <b>1.944.516</b> | <b>28.090.789</b> | <b>100,0%</b> |

**HOSPITAL AMPARO**

**FATURAMENTO MENSAL POR CONVÊNIO - 2021**

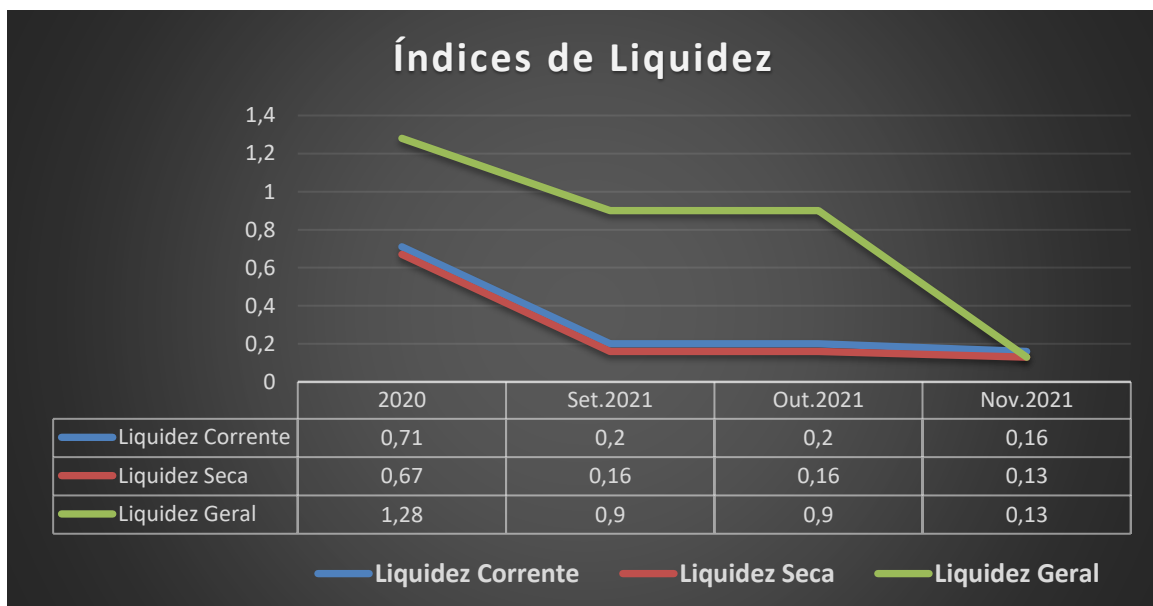
| CONVÊNIO            | JAN/21           | FEV/21           | MAR/21           | ABR/21           | MAI/21           | JUN/21           | JUL/21           | AGO/21           | SET/21           | OUT/21           | NOV/21           | TOTAL             | %             |
|---------------------|------------------|------------------|------------------|------------------|------------------|------------------|------------------|------------------|------------------|------------------|------------------|-------------------|---------------|
| UNIMED              | 3.801.708        | 2.333.271        | 2.107.467        | 2.419.043        | 2.160.485        | 1.483.507        | 1.630.536        | 1.535.507        | 1.122.925        | 900.155          | 1.428.325        | 20.922.929        | 74,1%         |
| PARTICULAR          | 125.872          | 176.928          | 180.420          | 160.888          | 159.447          | 184.172          | 224.820          | 232.869          | 257.934          | 352.987          | 263.587          | 2.319.923         | 8,2%          |
| SUL AMÉRICA         | 185.707          | 164.584          | 201.262          | 230.346          | 99.948           | 281.720          | 265.692          | 205.018          | 140.212          | 74.654           | 84.629           | 1.933.772         | 6,8%          |
| GOLDEN CROSS        | 86.776           | 62.088           | 79.917           | 64.907           | 106.989          | 100.604          | 112.943          | 72.840           | 79.725           | 118.846          | 70.483           | 956.118           | 3,4%          |
| BRADESCO            | 74.501           | 36.112           | 119.043          | 183.971          | 46.468           | 82.264           | 10.020           | 13.012           | 13.683           | 15.661           | 27.087           | 621.821           | 2,2%          |
| AMIL                | 10.167           | 42.407           | 33.328           | 65.673           | 119.496          | 38.576           | 8.453            | 41.916           | 29.696           | 193.379          | 53.797           | 636.888           | 2,3%          |
| POSTAL SAÚDE        | 27.669           | 27.739           | 35.313           | 39.022           | 63.339           | 29.757           | 14.216           | 32.329           | 0                | 16.133           | 22.331           | 307.847           | 1,1%          |
| CLÍNICA DE UROLOGIA | 12.148           | 6.100            | 13.850           | 11.259           | 26.650           | 11.850           | 13.794           | 16.432           | 23.300           | 6.700            | 5.515            | 147.598           | 0,5%          |
| PORTO SAÚDE         | 30.899           | 27.739           | 17.112           | 10.838           | 6.814            | 0                | 0                | 0                | 0                | 8.009            | 5.502            | 106.913           | 0,4%          |
| REAL GRANDEZA       | 0                | 21.269           | 26.449           | 9.906            | 6.533            | 0                | 0                | 0                | 0                | 16.113           | 0                | 80.269            | 0,3%          |
| CAURJ               | 5.547            | 2.606            | 2.606            | 2.606            | 0                | 9.315            | 9.315            | 21.627           | 0                | 0                | 0                | 53.622            | 0,2%          |
| FIOSAÚDE            | 0                | 2.661            | 7.246            | 6.050            | 10.032           | 2.844            | 0                | 12.786           | 5.292            | 4.863            | 8.701            | 60.475            | 0,2%          |
| SOMPO               | 0                | 16.819           | 0                | 10.060           | 3.731            | 0                | 0                | 0                | 0                | 0                | 0                | 30.610            | 0,1%          |
| ALLIANZ SAÚDE       | 0                | 0                | 0                | 0                | 0                | 0                | 0                | 17.743           | 0                | 0                | 0                | 17.743            | 0,1%          |
| ASSEFAZ             | 0                | 5.401            | 0                | 0                | 9.707            | 1.000            | 0                | 0                | 0                | 0                | 0                | 16.109            | 0,1%          |
| PETROBRÁS           | 0                | 13.149           | 0                | 0                | 0                | 0                | 0                | 0                | 0                | 0                | 0                | 13.149            | 0,0%          |
| CAP SAÚDE           | 0                | 1.636            | 0                | 2.522            | 0                | 2.336            | 0                | 0                | 0                | 0                | 0                | 6.495             | 0,0%          |
| MEDISERVICE         | 3.645            | 0                | 0                | 0                | 0                | 0                | 0                | 0                | 0                | 0                | 6.506            | 10.151            | 0,0%          |
| <b>TOTAL</b>        | <b>4.364.637</b> | <b>2.940.509</b> | <b>2.824.013</b> | <b>3.217.090</b> | <b>2.819.640</b> | <b>2.227.945</b> | <b>2.289.789</b> | <b>2.202.079</b> | <b>1.672.767</b> | <b>1.707.500</b> | <b>1.976.464</b> | <b>28.242.431</b> | <b>100,0%</b> |



**(ii) Índices de Liquidez:**

7. Os índices de liquidez a seguir expostos foram extraídos a partir dos exercícios propostos por Ross, Westerfiel e Jaffe<sup>1</sup>, e refletem a capacidade de pagamento das dívidas de uma empresa, vislumbrando os ativos que a sociedade possui frente ao seu passivo exigível, tanto no curto quanto no longo prazo.

8. Dessa forma, serão evidenciados os índices de liquidez corrente<sup>2</sup>, liquidez seca<sup>3</sup> e liquidez geral<sup>4</sup>, referentes ano de 2020 e parcialmente até novembro de 2021.



<sup>1</sup> ROSS, Stephen A.; WESTERFIELD, Rondolph W.; JAFFE, Jeffrey F. Administração Financeira Corporate Finance. Tradução Antonio Zoratto Sanvicente. 2ª Edição – São Paulo. Editora Atlas, 2002, p.47

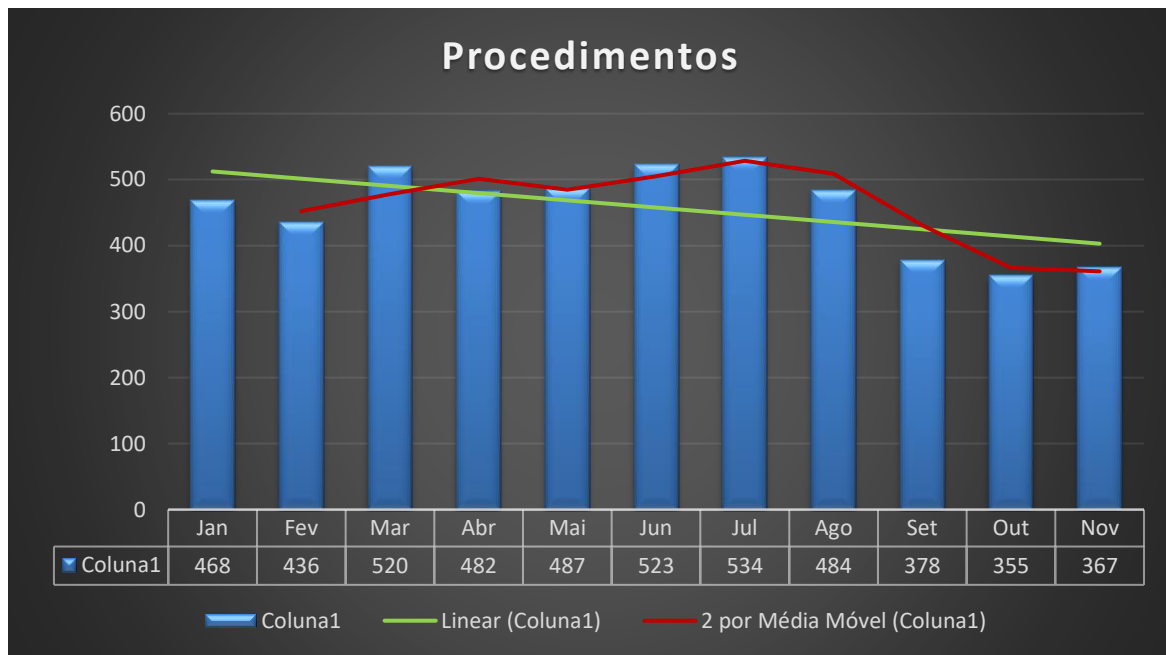
<sup>2</sup> Que demonstra a capacidade que a empresa possui de cobrir suas dívidas no curto prazo, confrontando o conjunto do ativo circulante com o passivo circulante.

<sup>3</sup> Que também reflete à solvibilidade de curto prazo, no entanto de maneira mais conservadora, eis que não considera os valores de estoques constantes no ativo circulante.

<sup>4</sup> Que considera todos os valores, inclusive os de médio e longo prazo, para avaliar a capacidade de pagamento de dívidas que a sociedade possui.

**IV.i.c. Observações:**

9. Inobstante as informações contábeis supra, esta Administração Judicial entende necessário a demonstração pormenorizada dos procedimentos realizados no “Hospital Amparo”, eis que responsáveis por mais de 70% do seu faturamento mensal, sendo, portanto, um importante termômetro para avaliação da saúde do negócio.



10. Noutro eito, conforme dito alhures esta Administração Judicial formulou à Recuperanda um questionário objetivando esclarecer questões específicas do processo, da sociedade e das atividades desenvolvidas, cujas respostas instruem em anexo o presente relatório.



**Cleverson Neves**  
ADVOGADOS & CONSULTORES

---

**VII - CONCLUSÃO:**

11. Diante do exposto, esta Administração judicial pugna pelo recebimento do presente Relatório Mensal das Atividades da empresa em recuperação judicial, na forma do art. 22, inciso II, alínea "c", da Lei 11.101/2005, a fim de que produza os seus regulares efeitos legais.

É o pronunciamento.

Rio de Janeiro, 10 de fevereiro de 2022.

**Cleverson Neves Advogados & Consultores**

**Cléverson de Lima Neves**

**Administrador Judicial – OAB/RJ N° 69.085**