



Cleverson Neves
ADVOGADOS & CONSULTORES

Relatório Mensal de
Atividades Da Empresa
Em Recuperação Judicial

Processo n°:

0179320-70.2021.8.19.0001

AMPARO FEMININO DE 1912

CNPJ/ME n° 33.379.371/0001-85

RCPJ n° 5323



SUMÁRIO

I – ASPECTOS PROCESSUAIS:.....	3
I.i. Quadro Resumo:	3
IV – RELATÓRIO CONTÁBIL:	4
IV.i. Análise dos dados contábeis e informações financeiras:.....	4
IV.i.a. Ativo x Passivo:	4
IV.i.b. Demonstração de Resultados:.....	6
(i) Análise do Faturamento:.....	7
(ii) Índices de Liquidez:	9
IV.i.c. Observações:	10
VII – CONCLUSÃO:.....	11

I – ASPECTOS PROCESSUAIS:

I.i. Quadro Resumo:

1. Nos termos da Recomendação nº 72 do Conselho Nacional de Justiça, esta Administração Judicial passa a apresentar o quadro resumo dos principais eventos até o momento processados nos autos da recuperação judicial, com fito de consolidar os atos processuais e promover a regular marcha do feito recuperacional.

Data	Evento	Fls.
09/08/2021	Pedido de Recuperação Judicial	3
11/08/2021	Deferimento da cautelar antecedente	319
29/09/2021	Deferimento do Processamento da Recuperação Judicial, delimitando a data do dia 18/08/2021 para o marco dos créditos sujeitos aos efeitos da recuperação judicial	963
04/10/2021	Publicação da Decisão que Deferiu o Processamento da Recuperação Judicial	986
04/10/2021	Termo de Compromisso da Administradora Judicial	991
07/10/2021	Publicação do Edital para ciência dos credores acerca da Recuperação Judicial – art. 52, §1º, da LRF.	1.023
22/10/2021	Prazo Fatal para apresentação das Habilitações/Divergências administrativas	N/A
29/11/2021	Apresentação do PRJ	1.497
09/12/2021	Apresentação da Relação de Credores do AJ	1.821
-	Edital de Aviso aos Credores – art. 53, §ún., da LRF.	-
-	Edital de Publicação da Relação de Credores do AJ – art. 7º, §2º, da LRF.	-

2. Mister salientar, conforme se observa, que o quadro sintético supra abarcou informações referentes aos prazos superados e aos próximos eventos que estão por vir, cujas datas previstas constam indicadas.

IV – RELATÓRIO CONTÁBIL:

IV.i. Análise dos dados contábeis e informações financeiras:

3. Ainda na esteira da Recomendação nº 72 do Conselho Nacional de Justiça, esta Administração Judicial passa a detalhar as informações contábeis prestadas pelo “Hospital Amparo”. Com base nas informações contábeis analisadas, serão evidenciados os ativos, passivos, as receitas e os resultados das atividades da Recuperanda, a seguir esmiuçados conforme os gráficos de referência.

IV.i.a. Ativo x Passivo:

4. De forma a demonstrar a situação contábil da recuperanda, colaciona-se abaixo o balanço de fechamento ano base 2020 e o balancete de dezembro de 2021, possibilitando a análise pelos interessados.

Tabela na próxima lauda.

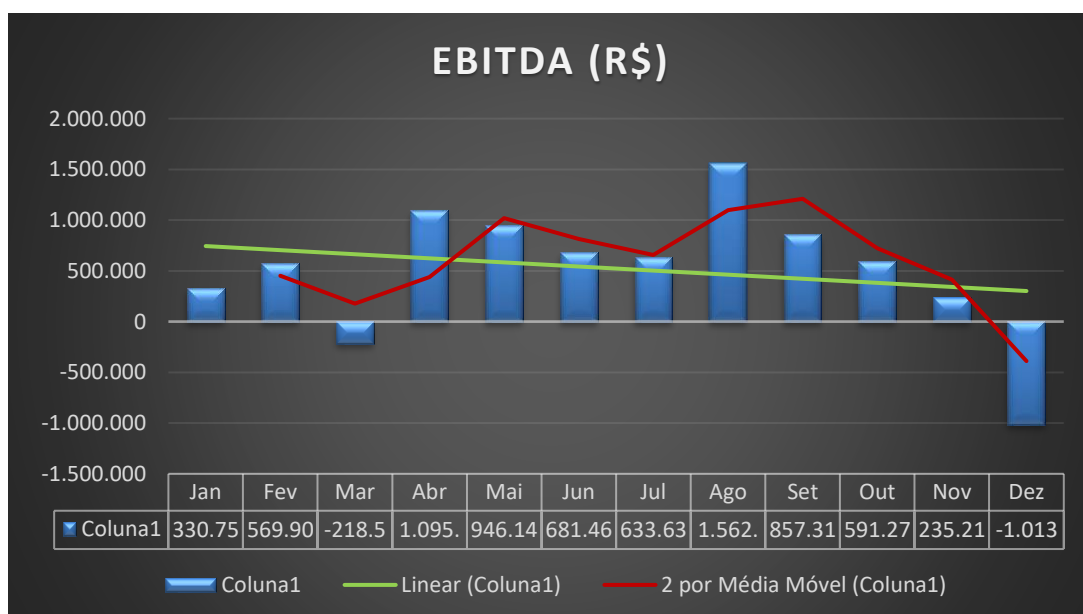


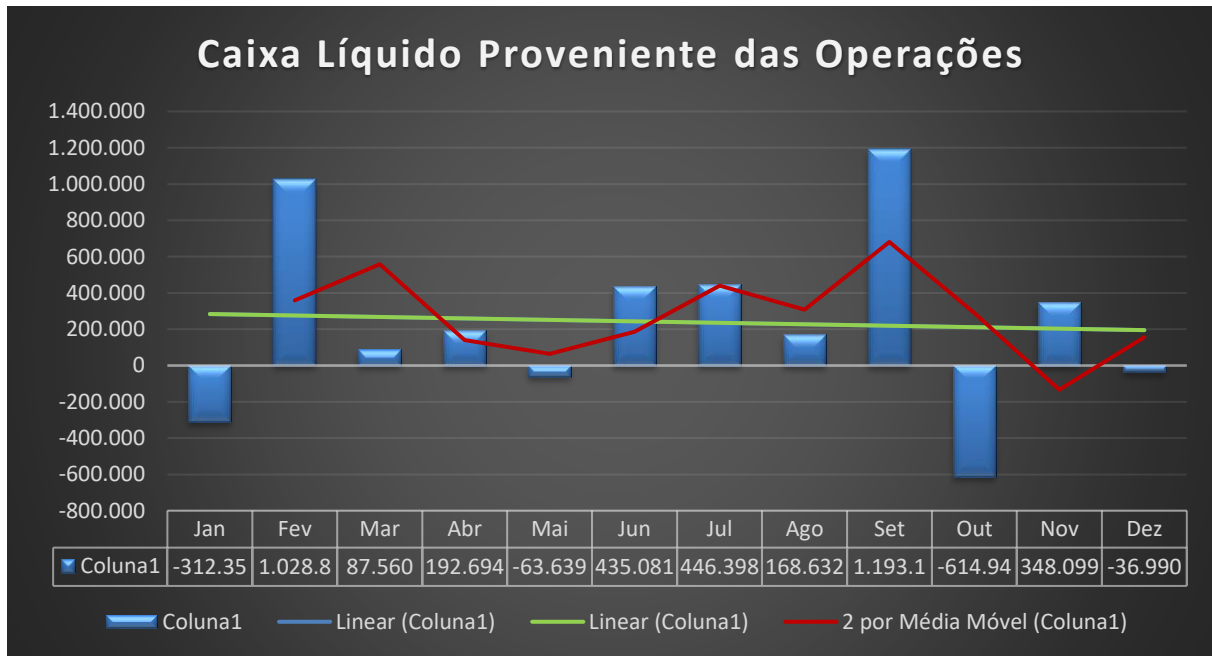
Cleverson Neves
ADVOGADOS & CONSULTORES

	2020	2.021
BALANÇO PATRIMONIAL	ANUAL	DEZEMBRO
ATIVO	74.259.120	55.256.735
ATIVO CIRCULANTE	26.230.068	8.891.555
DISPONIVEL	545.660	572.005
CLIENTES	14.631.094	4.624.371
OUTROS CREDITOS	5.310.338	42.048
INVESTIMENTOS TEMPORARIOS	1.868.331	737.458
ESTOQUES	1.460.843	1.885.913
OUTROS ADIANTAMENTOS	484.933	58.404
DESPESAS ANTECIPADAS	1.928.870	971.357
ATIVO NÃO CIRCULANTE	48.029.052	46.365.179
REALIZAVEL A LONGO PRAZO	-	195.418
IMOBILIZADO	53.714.840	55.301.875
DEPRECIACAO E AMORTIZACAO	-9.472.257	-9.132.113
ISENCAO INSS PATRONAL	3.537.452	-
BENS EM COMODATO	243.400	-
BENS DE LOCACAO	5.616	-
PASSIVO	-74.259.120	-55.256.735
PASSIVO CIRCULANTE	-36.937.521	-50.949.229
EMPRESTIMOS E FINANCIAMENTOS	-5.769.798	-12.707.523
FORNECEDORES	-4.372.117	-4.901.576
OBRIGACOES SOCIAIS E FISCAIS	-17.472.803	-19.661.358
OBRIGACOES TRABALHISTAS	-4.238.972	-4.469.093
OUTRAS OBRIGACOES	-2.447.240	-5.871.829
PARCELAMENTO	-2.636.591	-3.337.850
PASSIVO NÃO CIRCULANTE	-21.265.004	-11.356.848
OBRIGACOES FINANCEIRAS	-11.803.073	-5.892.650
PARCELAMENTOS - TRIBUTOS FEDERAIS	-5.675.463	-5.464.198
ISENCAO INSS PATRONAL	-3.537.452	-
BENS EM COMODATO	-243.400	-
BENS DE LOCACAO	-5.616	-
PATRIMONIO SOCIAL	-16.056.594	7.049.342
PATRIMONIO SOCIAL	-39.387.133	-39.387.133
RESULTADOS SOCIAIS	20.763.902	37.809.893
RESULTADO DO EXERCÍCIO	2.566.636	8.626.581

IV.i.b. Demonstração de Resultados:

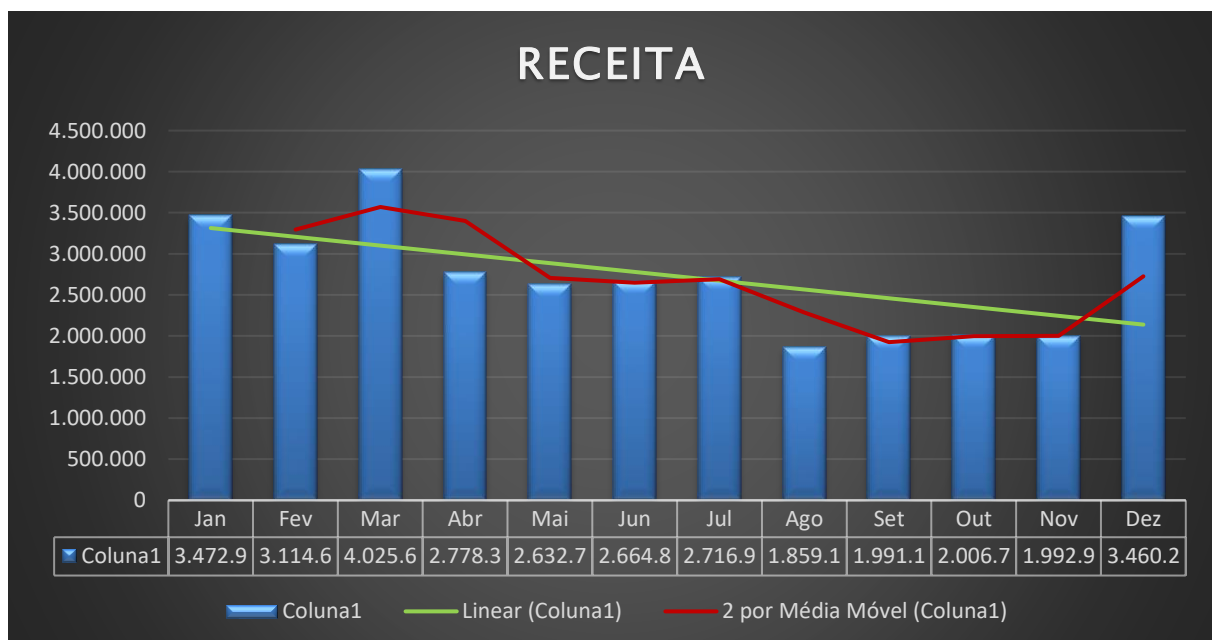
5. Diante das informações prestadas pela Recuperanda, esta Administração Judicial formulou os seguintes gráficos dos demonstrativos de resultados, com fito de elucidar e tornar claro a situação econômica retratada.





(i) Análise do Faturamento:

6. Ingressando à estrita análise do faturamento da Recuperanda, com base nas informações capturadas dos resultados das atividades desenvolvidas, esta Administração Judicial apresenta os seguintes gráficos representativos da situação econômica.





Cleverson Neves
ADVOGADOS & CONSULTORES

HOSPITAL AMPARO
PRODUÇÃO -2021

CONVÊNIO	JANEIRO	FEVEREIRO	MARÇO	ABRIL	MAIO	JUNHO	JULHO	AGOSTO	SETEMBRO	OUTUBRO	NOVEMBRO	DEZEMBRO	TOTAL	%
UNIMED	2.580.862	2.107.619	2.608.437	1.946.029	1.572.732	1.527.582	1.603.521	1.209.637	1.003.154	1.198.014	1.325.753	1.673.785	20.357.125	67,1%
PARTICULAR	134.672	165.169	205.314	162.955	165.232	178.938	241.432	219.907	267.024	364.713	236.919	181.594	2.523.869	8,3%
SUL AMÉRICA	229.333	161.761	198.126	183.216	144.161	242.347	212.477	175.090	154.191	71.841	70.589	80.410	1.923.542	6,3%
LAR DE IDOSOS	155.684	155.028	162.884	165.955	147.594	142.916	143.256	159.889	154.219	141.617	133.132	158.110	1.820.283	6,0%
AMIL	26.538	32.429	51.814	212.529	129.742	21.188	61.510	115.765	130.991	79.394	24.356	15.189	901.445	3,0%
GOLDEN CROSS	102.455	32.473	89.887	74.761	87.041	102.516	83.607	79.116	85.949	102.405	70.559	62.401	973.170	3,2%
BRADESCO	77.412	36.607	195.148	110.314	41.753	74.272	11.120	13.012	13.683	21.970	32.132	37.628	665.051	2,2%
SOMPO SAÚDE	13.913	0	0	10.060	0	0	272.252	0	0	0	0	0	296.225	1,0%
POSTAL SAÚDE	39.748	5.587	49.763	25.322	64.537	25.394	24.389	26.646	8.609	19.302	27.504	14.359	331.160	1,1%
CLÍNICA DE UROLOGIA	12.148	6.100	13.850	11.259	26.650	16.000	16.855	9.997	25.967	2.700	5.515	8.382	155.423	0,5%
REAL GRANDEZA	14.064	26.298	0	6.533	0	0	0	3.726	12.426	0	1.799	14.451	79.297	0,3%
FIOSAÚDE	2.661	3.987	12.308	7.033	2.844	0	10.279	7.798	3.207	10.190	0	2.547	62.854	0,2%
CAURJ	2.606	0	2.606	2.606	9.315	0	21.627	9.315	0	0	0	0	48.075	0,2%
PORTO SAÚDE	15.354	1.758	10.838	2.533	4.281	0	0	0	5.883	4.508	3.444	0	48.599	0,2%
GOLDEN FIT	3.591	7.972	0	10.540	7.086	0	0	12.451	0	0	0	0	41.640	0,1%
PETROBRÁS	0	0	0	0	0	0	0	0	31.322	9.376	933	0	41.631	0,1%
ALLIANZ SAÚDE	0	0	0	0	0	0	0	17.748	0	0	0	0	17.748	0,1%
BNDES	0	0	0	0	0	0	0	0	0	16.265	0	0	16.265	0,1%
ASSEFAZ	0	0	0	2.713	7.995	0	0	0	0	0	0	949	11.657	0,0%
CAPESESP	1.636	0	2.522	0	2.336	0	0	3.515	0	0	5.375	0	15.384	0,1%
MEDISERVICE	3.645	0	0	0	0	0	0	0	0	0	6.506	0	10.151	0,0%
TOTAL	3.416.322	2.742.788	3.603.497	2.934.358	2.413.299	2.331.153	2.702.325	2.063.612	1.896.625	2.042.295	1.944.516	2.249.806	30.340.595	100,0%

HOSPITAL AMPARO

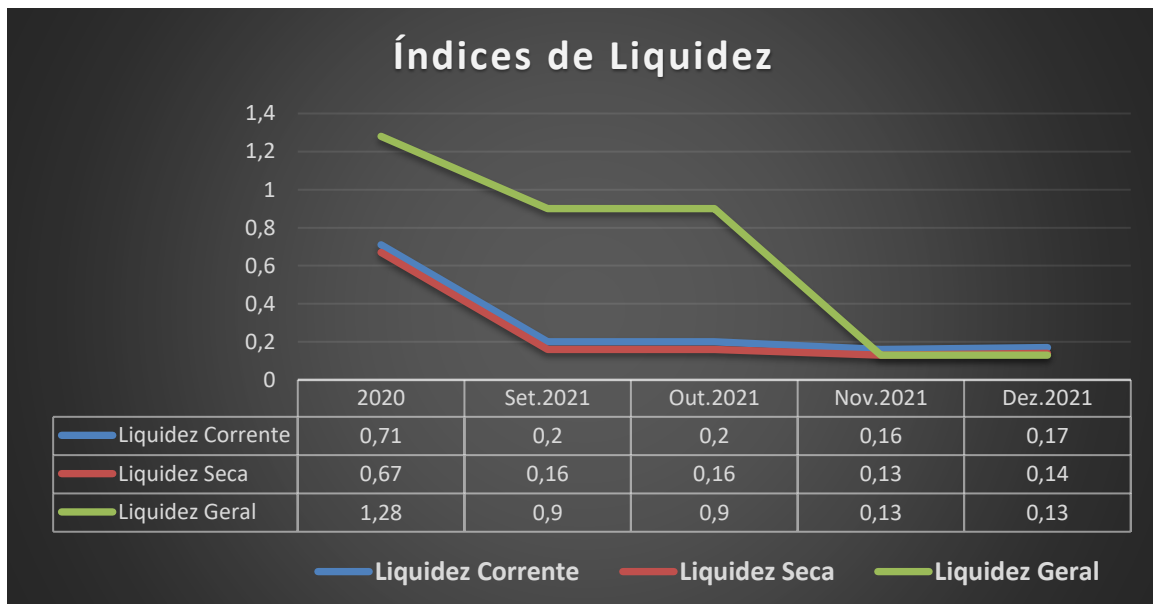
FATURAMENTO MENSAL POR CONVÊNIO - 2021

CONVÊNIO	JAN/21	FEV/21	MAR/21	ABR/21	MAI/21	JUN/21	JUL/21	AGO/21	SET/21	OUT/21	NOV/21	DEZ/21	TOTAL	%
UNIMED	3.801.708	2.333.271	2.107.467	2.419.043	2.160.485	1.483.507	1.630.536	1.535.507	1.122.925	900.155	1.428.325	1.341.544	22.264.473	74,1%
PARTICULAR	125.872	176.928	180.420	160.888	159.447	184.172	224.820	232.869	257.934	352.987	263.587	187.544	2.507.467	8,4%
SUL AMÉRICA	185.707	164.584	201.262	230.346	99.948	281.720	265.692	205.018	140.212	74.654	84.629	77.899	2.011.672	6,7%
GOLDEN CROSS	86.776	62.088	79.917	64.907	106.989	100.604	112.943	72.840	79.725	118.846	70.483	70.282	1.026.400	3,4%
BRADESCO	74.501	36.112	119.043	183.971	46.468	82.264	10.020	13.012	13.683	15.661	27.087	50.883	672.705	2,2%
AMIL	10.167	42.407	33.328	65.673	119.496	38.576	8.453	41.916	29.696	193.379	53.797	11.582	648.470	2,2%
POSTAL SAÚDE	27.669	27.739	35.313	39.022	63.339	29.757	14.216	32.329	0	16.133	22.331	32.993	340.840	1,1%
CLÍNICA DE UROLOG	12.148	6.100	13.850	11.259	26.650	11.850	13.794	16.432	23.300	6.700	5.515	8.382	155.979	0,5%
PORTO SAÚDE	30.899	27.739	17.112	10.838	6.814	0	0	0	0	8.009	5.502	0	106.913	0,4%
REAL GRANDEZA	0	21.269	26.449	9.906	6.533	0	0	0	0	16.113	0	0	80.269	0,3%
CAURJ	5.547	2.606	2.606	2.606	0	9.315	9.315	21.627	0	0	0	0	53.622	0,2%
FIOSAÚDE	0	2.661	7.246	6.050	10.032	2.844	0	12.786	5.292	4.863	8.701	0	60.475	0,2%
SOMPO	0	16.819	0	10.060	3.731	0	0	0	0	0	0	0	30.610	0,1%
ALLIANZ SAÚDE	0	0	0	0	0	0	0	17.743	0	0	0	0	17.743	0,1%
ASSEFAZ	0	5.401	0	0	9.707	1.000	0	0	0	0	0	0	16.109	0,1%
PETROBRÁS	0	13.149	0	0	0	0	0	0	0	0	0	0	13.149	0,0%
CAP SAÚDE	0	1.636	0	2.522	0	2.336	0	0	0	0	0	5.375	11.870	0,0%
MEDISERVICE	3.645	0	0	0	0	0	0	0	0	0	6.506	0	10.151	0,0%
TOTAL	4.364.637	2.940.509	2.824.013	3.217.090	2.819.640	2.227.945	2.289.789	2.202.079	1.672.767	1.707.500	1.976.464	1.786.484	30.028.915	100,0%

(ii) Índices de Liquidez:

7. Os índices de liquidez a seguir expostos foram extraídos a partir dos exercícios propostos por Ross, Westerfiel e Jaffe¹, e refletem a capacidade de pagamento das dívidas de uma empresa, vislumbrando os ativos que a sociedade possui frente ao seu passivo exigível, tanto no curto quanto no longo prazo.

8. Dessa forma, serão evidenciados os índices de liquidez corrente², liquidez seca³ e liquidez geral⁴, referentes ano de 2020 e parcialmente até dezembro de 2021.



¹ ROSS, Stephen A.; WESTERFIELD, Rondolph W.; JAFFE, Jeffrey F. Administração Financeira Corporate Finance. Tradução Antonio Zoratto Sanvicente. 2ª Edição – São Paulo. Editora Atlas, 2002, p.47

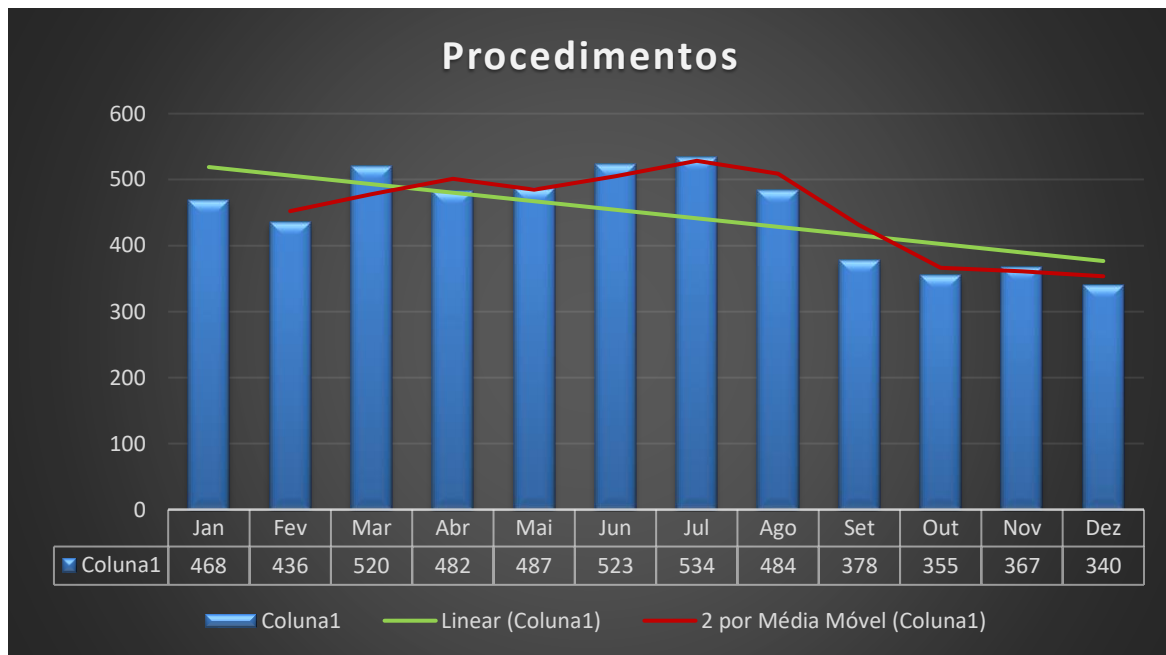
² Que demonstra a capacidade que a empresa possui de cobrir suas dívidas no curto prazo, confrontando o conjunto do ativo circulante com o passivo circulante.

³ Que também reflete à solvibilidade de curto prazo, no entanto de maneira mais conservadora, eis que não considera os valores de estoques constantes no ativo circulante.

⁴ Que considera todos os valores, inclusive os de médio e longo prazo, para avaliar a capacidade de pagamento de dívidas que a sociedade possui.

IV.i.c. Observações:

9. Inobstante as informações contábeis supra, esta Administração Judicial entende necessário a demonstração pormenorizada dos procedimentos realizados no “Hospital Amparo”, eis que responsáveis por mais de 70% do seu faturamento mensal, sendo, portanto, um importante termômetro para avaliação da saúde do negócio.



10. Noutro eito, conforme dito alhures esta Administração Judicial formulou à Recuperanda um questionário objetivando esclarecer questões específicas do processo, da sociedade e das atividades desenvolvidas, cujas respostas instruem em anexo o presente relatório.

VII - CONCLUSÃO:

11. Diante do exposto, esta Administração judicial pugna pelo recebimento do presente Relatório Mensal das Atividades da empresa em recuperação judicial, na forma do art. 22, inciso II, alínea "c", da Lei 11.101/2005, a fim de que produza os seus regulares efeitos legais.

É o pronunciamento.

Rio de Janeiro, 10 de fevereiro de 2022.



Cleverson Neves Advogados & Consultores

Cléverson de Lima Neves

Administrador Judicial – OAB/RJ N° 69.085